

# Maison Résidentielle à Tarragone

**A vendre: 200 000€**

Chambres	3	Surface habitable	110 m2
Salles de bain	2	Terrain	1500 m2



Benjamin Gomes  
Ole immobilier

gestion@oleimmobilier.com  
+34622808979

**03.06.2022**



### Détails de la propriété

Année de construction	N/A	Prix par m2	1818€
Derniers changements de prix	-16.67%	Jours sur le marché	17
Statut de la vente	actif		
Statut de la location	N/A		

### Caractéristiques

Ancien

Cave

Garage

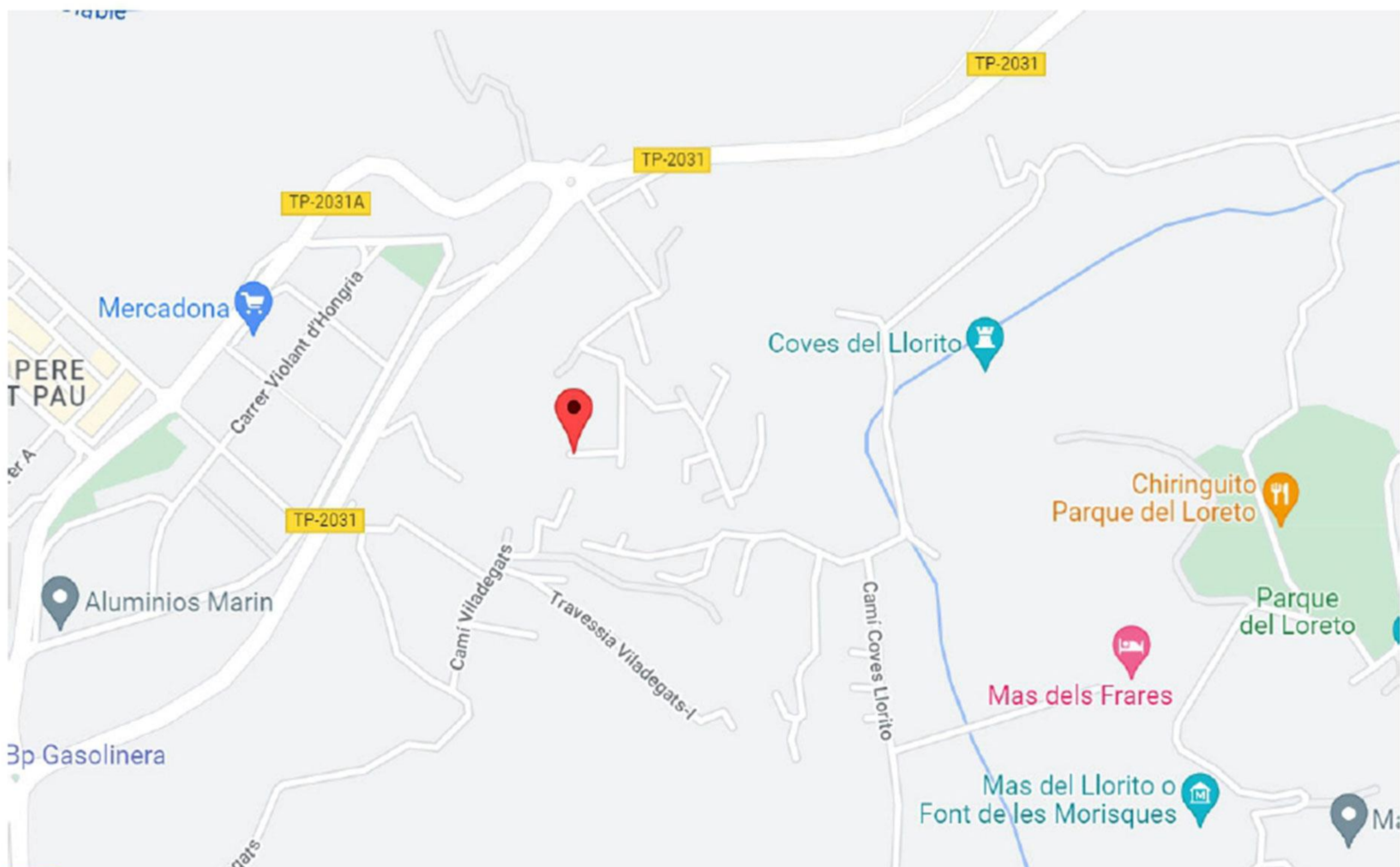
Jardin

Parking

Piscine

### Emplacement

Tarragone - Ciudad





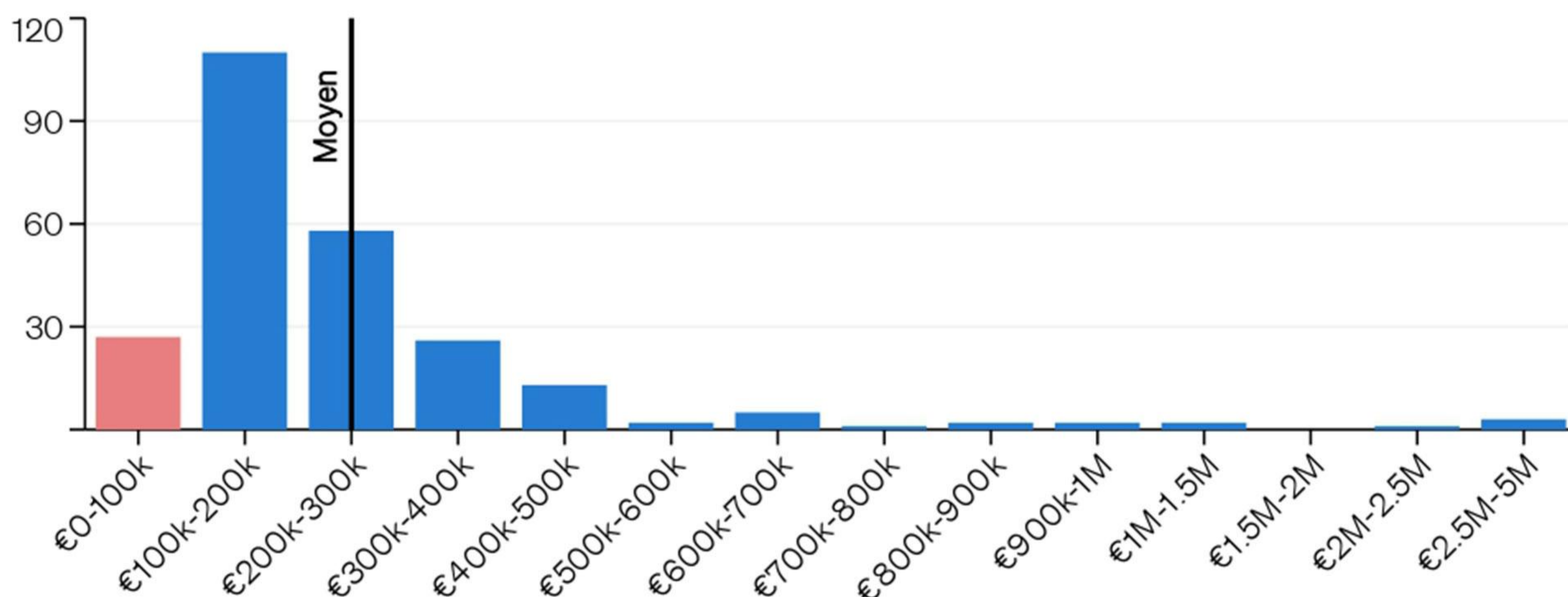




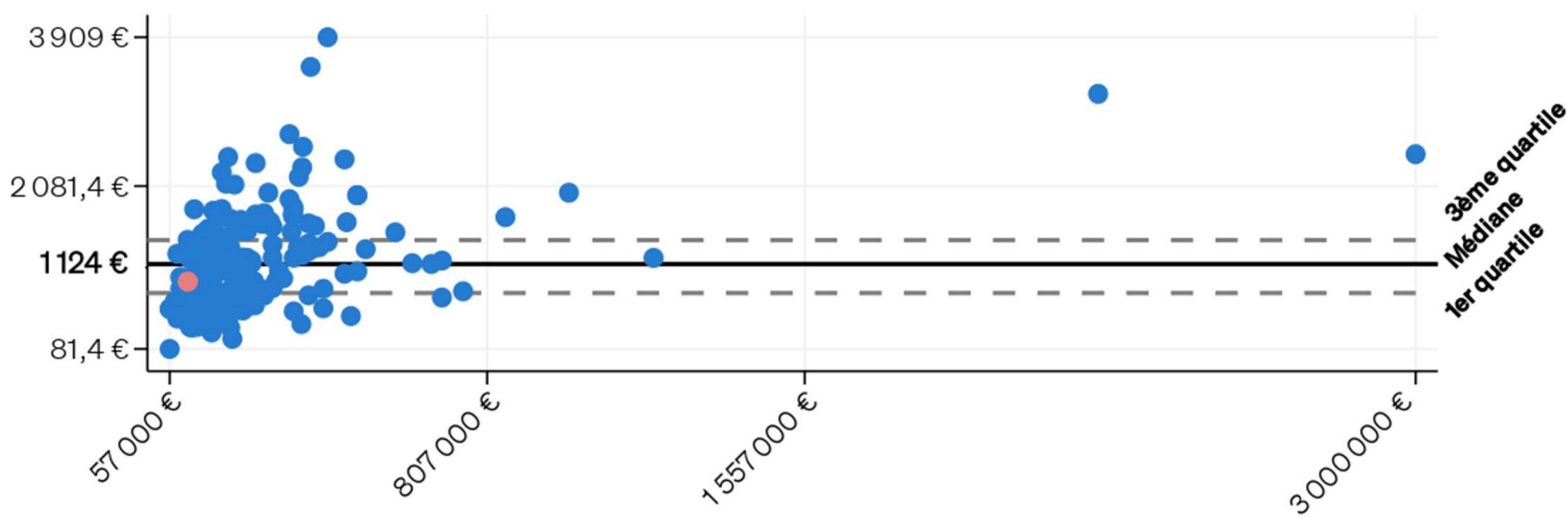




### Distribution des prix de vente

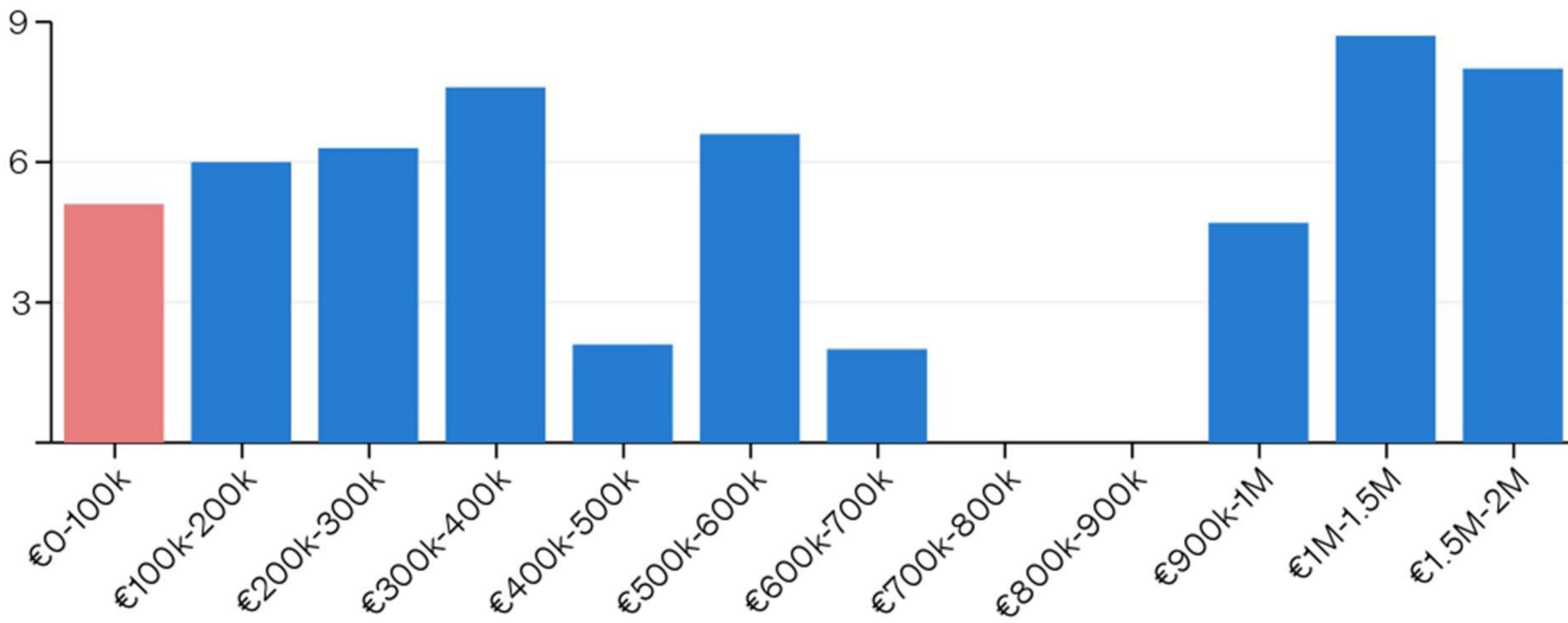


### Prix de vente au m2 pour chaque propriété

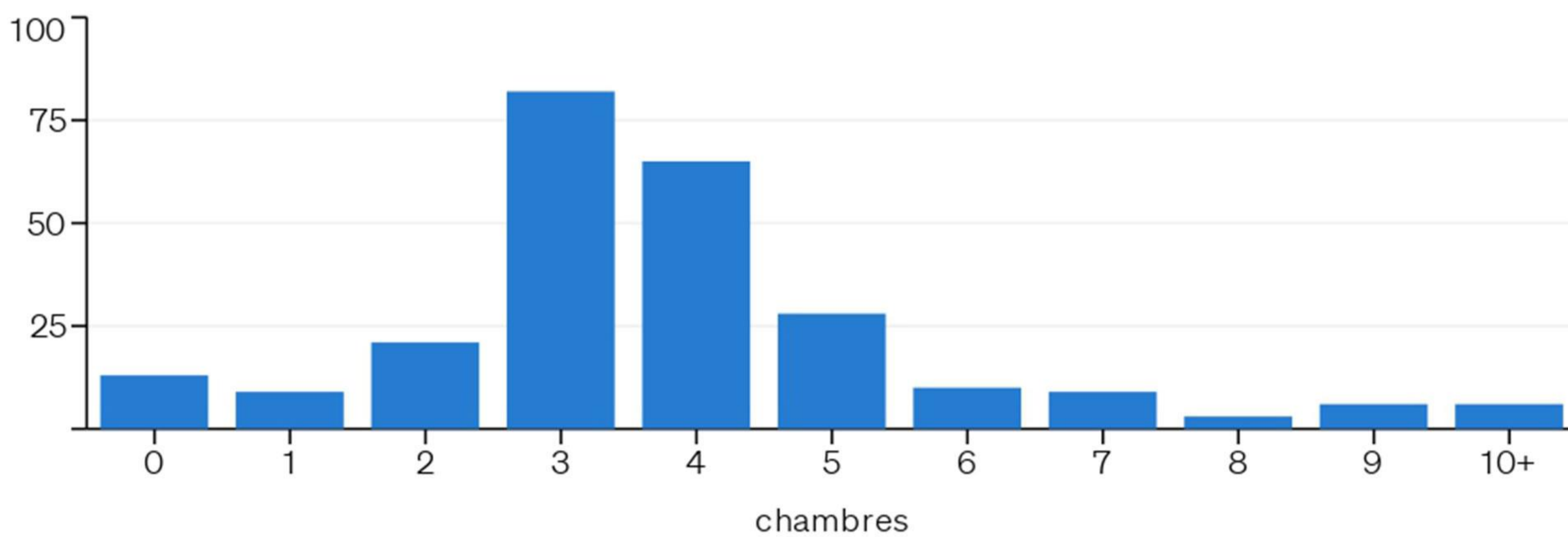




**Période de commercialisation par segment de prix, vendu et dépublié**

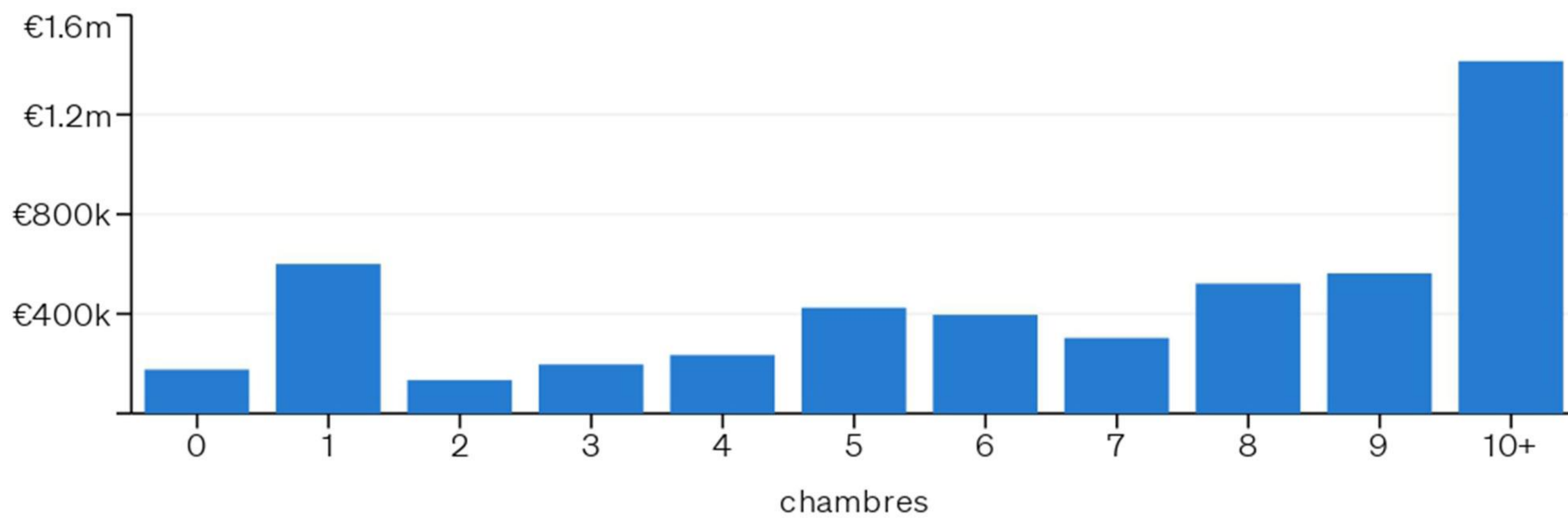


**Stock disponible sur le marché**

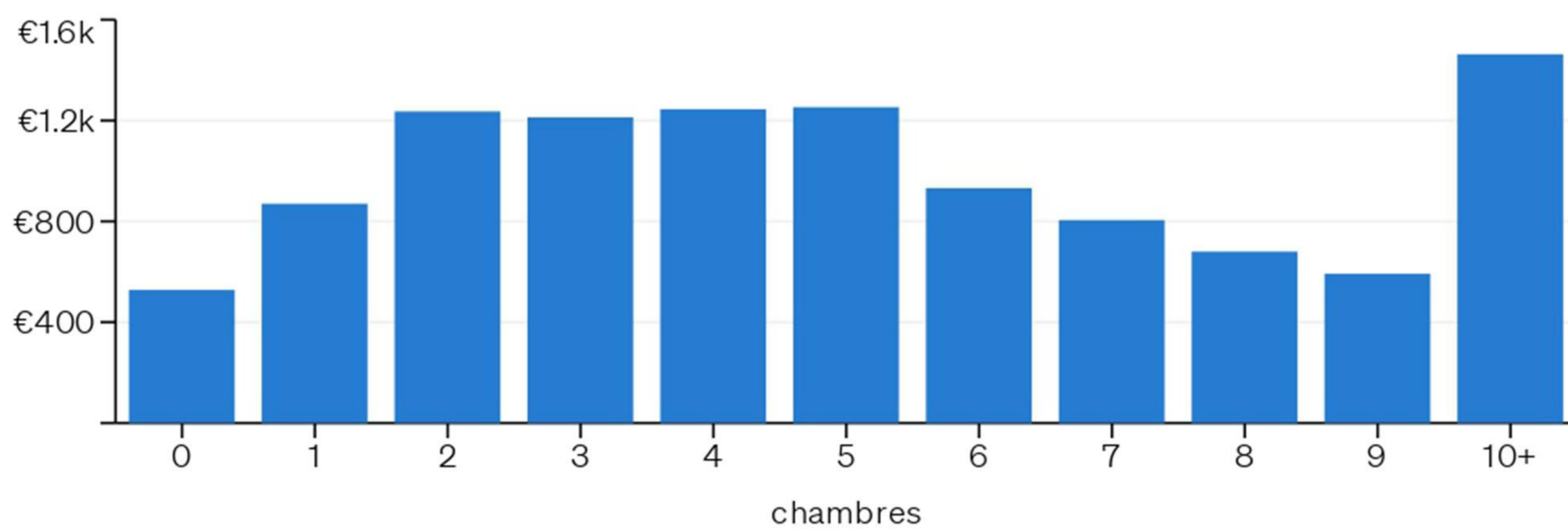




### Prix moyen demandé



### Prix moyen demandé par m2



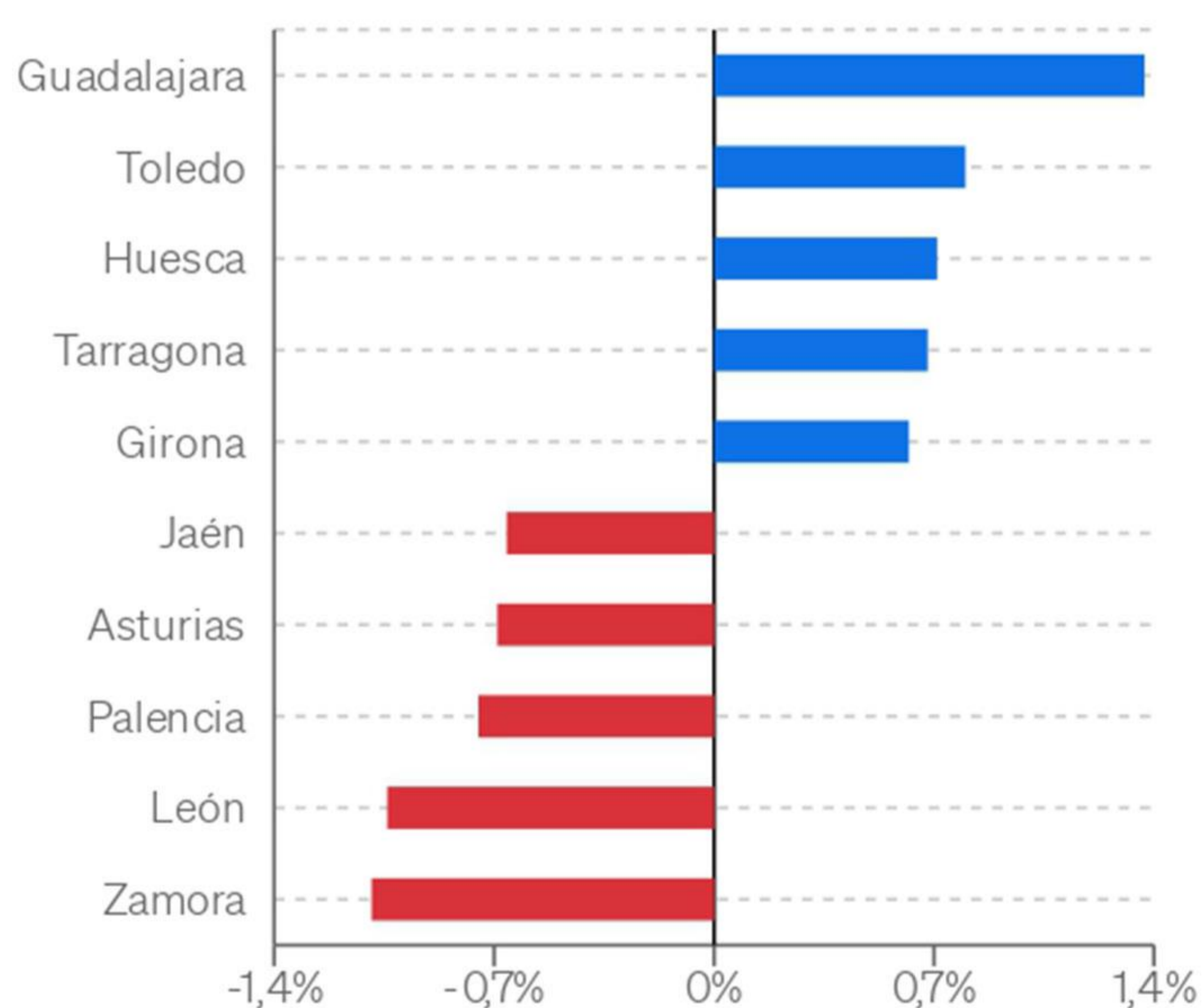


## INFORMATIONS SOCIO-DÉMOGRAPHIQUES

### Variation de la population par quartier

△ Population en Espagne - 2020-2021			-0,14%
Moins de -0,5%	De -0,5% à -0,2%	De -0,2% à 0,25%	Plus de 0,25%
Cáceres	Albacete	Araba/Álava	Almería
Córdoba	Badajoz	Alicante/Alacant	Ávila
Jaén	Barcelona	Balears, Illes	Castellón/Castelló
León	Burgos	Cádiz	Girona
Lugo	Ciudad Real	Coruña, A	Guadalajara
Asturias	Cuenca	Granada	Huelva
Palencia	Madrid	Gipuzkoa	Huesca
Salamanca	Ourense	Rioja, La	Lleida
Zamora	Palmas, Las	Navarra	Málaga
Zaragoza	Valladolid	Pontevedra	Murcia
	Bizkaia	Santa Cruz de Tenerife	Cantabria
		Segovia	Tarragona
		Sevilla	Teruel
		Soria	Toledo
		Valencia/València	

### Quartiers présentant les variations de population les plus fortes et les plus faibles du pays



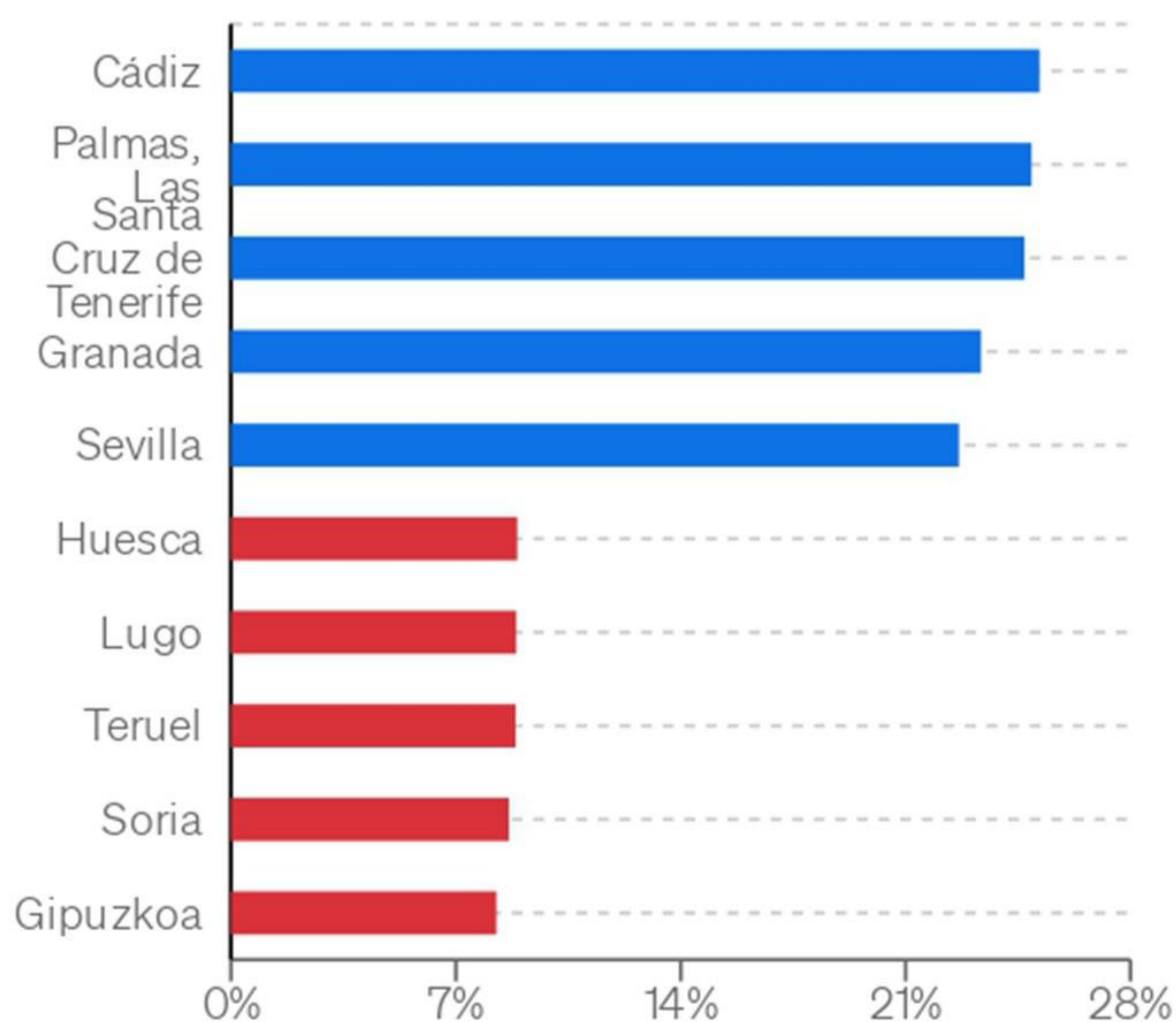


## INFORMATIONS SOCIO-DÉMOGRAPHIQUES

### Taux de chômage par quartier

Taux de chômage Q4 2020 - Q3 2021 - Espagne			15,49%
Moins de 11%	De 11% à 13%	De 13% à 18%	Plus de 18%
Araba/Álava Burgos Coruña, A Gipuzkoa Huesca Lugo Palencia Segovia Soria Teruel	Barcelona Cuenca Lleida Rioja, La Madrid Navarra Ourense Cantabria Valladolid Bizkaia Zamora Zaragoza	Albacete Ávila Balears, Illes Castellón/Castelló Ciudad Real Girona Guadalajara León Murcia Asturias Pontevedra Salamanca Tarragona Valencia/València	Alicante/Alacant Almería Badajoz Cáceres Cádiz Córdoba Granada Huelva Jaén Málaga Palmas, Las Santa Cruz de Tenerife Sevilla Toledo

### Quartiers présentant la plus forte et la plus faible variation du taux de chômage de la population





## INFORMATIONS SOCIO-DÉMOGRAPHIQUES

### Revenu moyen des ménages par quartier

Revenu net moyen des familles 2019 Espagne			27.758€
Moins de 23.000€	De 23.000€ à 26.500€	De 26.500€ à 30.000€	Plus de 30.000€
Albacete Almería Badajoz Cáceres Ciudad Real Córdoba Cuenca Granada Jaén Málaga Zamora	Alicante/Alacant Ávila Cádiz Castellón/Castelló Guadalajara Huelva León Ourense Salamanca Sevilla Toledo	Coruña, A Rioja, La Lugo Murcia Asturias Palencia Pontevedra Santa Cruz de Tenerife Cantabria Segovia Soria Teruel Valencia/València Valladolid Zaragoza	Araba/Álava Balears, Illes Barcelona Burgos Girona Gipuzkoa Huesca Lleida Madrid Navarra Palmas, Las Tarragona Bizkaia

### Quartiers ayant le revenu des ménages le plus élevé et le plus bas

